



GESTALTEN SIE  
IHR EIGENHEIM



## ENTSPANNEN UND ZURÜCKLEHNEN: WIR ÜBERNEHMEN

Eine eigene Immobilie zu besitzen und instand zu halten, ist nicht leicht. Besonders wichtig ist der richtige Schutz der Immobilie und der Personen innerhalb dieser. Jedoch ist mit dem Bau von Toren, Zäunen und Pflasterungen viel Arbeit und Zeit verbunden, die man im Regelfall nicht hat. Hier übernehmen wir: Sie können sich entspannt zurücklehnen und dabei zu sehen, wie Ihr neues Tor Stück für Stück Gestalt annimmt. So haben Sie Zeit, um Ihrem Alltag nachzugehen und müssen sich nicht um die Montage von Zäunen und Co. kümmern. Dabei legen wir großen Wert auf eine zeitna-

he und pünktliche Fertigstellung unserer Arbeiten. Durch unsere Pflasterungen, die Montage von Toranlagen, Zäunen und mehr können Sie sich in Ihrem Eigenheim wohler fühlen, ohne selbst Zeit für den Einbau zu investieren.

**Machen Sie sich auf den folgenden Seiten einen Überblick unserer Arbeiten.**

## INDIVIDUELLE GESTALTUNGSMÖGLICHKEITEN

Eine Immobilie oder ein Grundstück wird mit den passenden Anlagen optisch ansprechender. Dabei gibt es viele Gestaltungsmöglichkeiten. Durch unsere Montage von Zäunen, Toranlagen, Garagentoren und Pflasterungen verleihen Sie Ihrer Immobilie das gewisse Extra und sichern es gleichzeitig gegen Eindringlinge. Die Anlagen bieten wir Ihnen in verschiedenen Designs und Ausführungen, sodass Sie diese individuell und optimal an den Stil Ihres Hauses anpassen können. So erhält Ihre Immobilie in Kombination mit den Anlagen ein ästhetisches Gesamtbild. Im Folgenden finden Sie eine Übersicht, in der Sie einige Beispielbilder unserer Montagendienstleistungen finden.

### Das gewisse Etwas für Ihr Eigenheim

Wir übernehmen die Montage: Ihnen bleibt der Gestaltungsspielraum. So machen wir Wohnräume gemeinsam wahr – zeitnah und professionell.



# ZÄUNE

HOLZZÄUNE.....	5
STABGITTERZÄUNE .....	6
SCHMIEDEEISERNE ZÄUNE .....	8



**SICHTSCHUTZ**  
für mehr Privatsphäre  
Nr. 0003

## HOLZZÄUNE

**MERANTIZAUN**  
an Pfeilern  
Nr. 0001



**JÄGERZAUN**  
Nr. 0004



**FRIESENZAUN**  
Nr. 0005



**MERANTIZAUN**  
mit Eisenrahmen, schwarz  
Nr. 0006




**FRIESENZAUN**  
mit Tiefbogen  
Nr. 0002



**FRIESENZAUN**  
an Pfeilern  
Nr. 0007



**FRIESENZAUN**  
Nr. 0008



**FRIESENZAUN**  
mit Hochbogen  
Nr. 0009





## STABGITTERZÄUNE

Stabgitterzäune besitzen ein dezentes Design und eine hohe Sicherheit. Die Farbe ist individuell anpassbar, wodurch sich individuelle Gestaltungsmöglichkeiten bieten.



**DOPPELSTABGITTERZAUN**  
abgestuft mit passender Pforte  
Nr. 2010




**WELLGITTERZAUN**  
Nr. 2011



**ZIERZAUN-BOGEN**  
aus Doppelstabgitter  
Nr. 2012



**DOPPELSTABGITTERZAUN**  
feuerverzinkt  
Nr. 2013



**DOPPELSTABGITTERZAUN**  
abgestuft in RAL 6005 moosgrün  
Nr. 2014



**DOPPELSTABGITTERZAUN**  
in RAL 6005 moosgrün  
Nr. 2015



**DOPPELSTABGITTERZAUN**  
in RAL 6005 moosgrün  
Nr. 2016



**DOPPELSTABGITTERZAUN**  
mit Funktionsbriefkasten in  
RAL 7016 anthrazit  
Nr. 2017



**ZIERZAUN- UND PFORTE**  
mit Dekorelement „Raute“ in RAL 6005 moosgrün  
Nr. 2018





## SCHMIEDEEISERNE ZÄUNE

Schmiedeeiserne Zäune können mit verschiedensten Zier-Elementen ausgestattet werden. Sie werden zu einem echten Highlight und machen Ihr Eigenheim zu einem Blickfang.



**SCHMIEDEEISERNER ZAUN**  
aus Hespeneisen und Vierkantstahlfüllung  
in RAL 9005 Tiefschwarz  
Nr. 3001




**SCHMIEDEEISERNES DOPPELTOR**  
aus Hespeneisen, Vierkantstahl und U-Rahmen  
in RAL 9005 Tiefschwarz  
Nr. 3002



**METALLTORANLAGE AUS PFORTE- UND DOPPELTOR**  
mit el. Drehtorantrieb aus Rechteckstahlprofil  
in RAL 9005 Tiefschwarz Nr. 3004

**SCHMIEDEEISERNE PFORTEN- UND TORANLAGE**  
mit Dekorelementen in Feuerverzinkt Nr. 3003






**SCHMIEDEEISERNER ZAUN**  
mit Hochbogen und Dekorelementen  
Nr. 3005



**SCHMIEDEEISERNER ZAUN**  
aus Hespeneisen und Vierkantstahlfüllung in RAL 7016 anthrazit  
mit Funktionsbriefkasten  
Nr. 3006



**MAUER-AUFNAHMEPLATTEN**  
für die Metalltoranlage  
Nr. 3009



**TORFLÜGEL**  
montiert an gemauerten Pfeilern  
Nr. 3010



**METALL-SCHIEBETORANLAGE**  
aus Rechteckstahlprofil in RAL 7016  
anthrazit Nr. 3011



**SCHMIEDEEISERNER ZAUN**  
mit Hochbogen und Dekorelementen  
in Feuerverzinkt  
Nr. 3012



**SCHMIEDEEISERNER ZAUN**  
aus Hespeneisen und Vierkantstahlfüllung  
in RAL 7016 anthrazit auf Sockelanlage  
Nr. 3007



**METALLZAUNANLAGE**  
mit 2-fachen Schweißbogen, Vierkantstahlfüllung und Rahmen  
in RAL 7016 anthrazit  
Nr. 3008



**SCHMIEDEEISERNE PFORTE**  
passend zu Zaunanlage mit Zwischenriegeln in RAL 7016 anthrazit  
Nr. 3013



# TORANLAGEN

PFORTEN ..... 12  
 DOPPELTORANLAGEN ..... 14  
 SCHIEBETORANLAGEN ..... 16

Wem Sie buchstäblich die Pforten öffnen wollen, bleibt Ihnen überlassen. Das Aussehen der Pforten können Sie ebenfalls frei gestalten. Die Montage übernehmen wir für Sie.



**PFORTEN**




**PFORTE MIT DOPPELSTABFÜLLUNG**  
 mit integrierten Briefkasten und Klingel  
 in RAL 7016 anthrazit Nr. 4001



**HOLZPFORTE MIT METALLRAHMEN**  
 Belattung waagrecht  
 Nr. 4002



**SCHMIEDEEISERNE-PFORTE** mit Hochbogen und Dekorelementen - montiert zwischen Pfeilern in RAL 9005 Tiefschwarz Nr. 4003



**PFORTE** mit Doppelstabgitterfüllung in RAL 7016 anthrazit DIN links einwärts Nr. 4004



**PFORTE** mit Doppelstabgitterfüllung in RAL 6005 moosgrün DIN rechts einwärts Nr. 4005



**SCHMIEDEEISERNE PFORTE** passend zu Zaunanlage mit Zwischenriegeln in RAL 7016 anthrazit Nr. 4006



**METALLTORANLAGE** mit 2-fachen Hochbogen, integrierten Briefkasten - Entnahme hinten in RAL 7016 anthrazit Nr. 4007




**SCHMIEDEEISERNE PFORTE** aus Hespeneisen, Vierkantstahl und U-Rahmen in RAL 9005 Tiefschwarz Nr. 4008



**SCHMIEDEEISERNE PFORTE- UND TORANLAGE** mit Dekorelementen in Feuerverzinkt Nr. 4009



**METALLTORANLAGE** mit Sicherheitseinrichtung und Eingriffsschutzplatten gegen Vandalismus in RAL 7016 anthrazit Nr. 4010



**METALLPFORTE** mit Rechteckstahlrahmen und Flachstahlfüllung in RAL 7016 anthrazit Nr. 4011



## DOPPELTORANLAGEN



Doppeltoranlagen haben sowohl einen ästhetischen als auch funktionalen Aspekt. Ein ansprechendes Doppeltor kann aus Ihrer neutralen eine luxuriöse Einfahrt machen.

**SCHMIEDEEISERNES DOPPELTOR**  
mit Hochbogen und Dekorelementen - mit  
el. Gelenktorantrieb in RAL 9005 Tiefschwarz  
Nr. 5001



**JÄGERZAUN-TORANLAGE** asymmetrisch, Metallrahmen feuerverzinkt, Jägerzaunaufattung Nr. 5002



**SCHMIEDEEISERNES DOPPELTOR**  
aus Hespeneisen, Vierkantstahl und U-Rahmen in RAL 9005 Tiefschwarz Nr. 5003



**METALLTORANLAGE** mit 2-fachen Schweißbogen, asymmetrische Aufteilung und integriertem Briefkasten RAL 7016 anthrazit Nr. 5004



**ALUMINIUM** Doppeltor mit Tiefbogen in RAL 9010 Reinweiss Nr. 5005




**ALUMINIUM** Doppeltor mit Hochschweißbogen in RAL 9010 Reinweiss Nr. 5006



**ALUMINIUM** Doppeltor mit gerader Lattung zwischen Pfeiler montiert in RAL 6005 moosgrün Nr. 5007



**BODENGEFÜHRTE SCHIEBETORANLAGE** mit Doppelstabfüllung in RAL 6005 moosgrün Nr. 5008



**SCHMIEDEEISERNE DOPPELTORANLAGE** mit Dekorelementen in Feuerverzinkt und el. Drehtorantrieb Nr. 5009



**WELLGITTER**  
Doppeltoranlage, asymmetrisch in RAL 6005 moosgrün Nr. 5010







## SCHIEBETORANLAGEN

**BODENGEFÜHRTE SCHIEBETORANLAGE**  
mit U-Stahlprofilen- und Holzriegeln, Holz-  
belattung in Hochbogen und Schiebetor-  
trieb Nr. 6001



**DOPPELTORANLAGE MIT STAHLRAHMEN UND JÄGERZAUNAUFLETTUNG**  
Rahmen feuerverzinkt und pulverbeschichtet in RAL 8017 Schokoladenbraun  
Nr. 6002



**SCHMIEDEEISERNE  
SCHIEBETORANLAGE**  
freitragend aus Hespeneisen und  
Vierkantstahlfüllung mit U-Stahl  
Rahmen in RAL 7016 anthrazit  
Nr. 6003



**SCHIEBETORANLAGE**  
bodengeführt mit Holzbelattung  
waagrecht Nr. 6004



**BODENGEFÜHRTE SCHIEBETOR-  
ANLAGE** mit Doppelstabgitterfüllung  
in RAL 6005 moosgrün Nr. 6005



**FREITRAGENDE SCHIEBETORAN-  
LAGE** mit Doppelstabgitterfüllung in  
RAL 7016 anthrazit Nr. 6006



**BODENGEFÜHRTE SCHIEBETOR-  
ANLAGE** mit Doppelstabgitterfüllung  
in RAL 6005 moosgrün Nr. 6007



**METALL-SCHIEBETORANLAGE**  
aus Rechteckstahlprofil in RAL 7016 anthrazit Nr. 6008





## GARAGENTORE

Sicherheit und Optik: Garagentore erfüllen mehrere Zwecke. Sie bieten einen sicheren Ort für Ihren Wagen und können dem Design des Eigenheims angepasst werden.



**SEKTIONALTOR**  
in grau ohne Sicke von Teckentrup  
Nr. 7001



**SEKTIONALTOR**  
in hellgrau ohne Sicke von Teckentrup  
Nr. 7002



**INDUSTRIELLES SEKTIONALTOR**  
mit Fenster oben und Durchgangstür  
von Teckentrup Nr. 7003



**SEKTIONALTOR MIT BOGEN**  
Fenstern oben Panelloptik in Feuerrot  
von Teckentrup Nr. 7004



**SEKTIONALTOR**  
ohne Sicke in grau mit Fenstern von  
Teckentrup Nr. 7005



**SEKTIONALTOR**  
von Fa. Hörmann in grau  
Nr. 7006



**SCHWINGTOR**  
in weiß senkrecht  
Nr. 7007



**SEKTIONALTOR**  
mit Mittelsicke in grau mit el. Gar-  
agentoröffnung Nr. 7008



**SEKTIONALTOR Standard** in RAL  
ähnlich 9016 Verkehrsweiss mit Mit-  
telsicke, Oberfläche woodgrain von  
Teckentrup Nr. 7009



# PFLASTERUNGEN



Ob im Garten, in der Einfahrt oder am Eingang: Hochwertige Pflasterungen werten Ihr Eigenheim deutlich auf und verleihen Charme. Auch hier sind Material, Farbe und weitere Faktoren individuell gestaltbar.

**GRANITPALISADEN**  
als Beeteinfassung und  
Ausgleich Höhenunterschied  
Nr. 8001



**ALTSTADTPFLASTER**  
mit Dekorkreis  
Nr. 8002



**BETONPFLASTERPLATTEN**  
für Einfahrtsbereich  
Nr. 8003



**PFLANZRINGE**  
als Abgrenzung  
Nr. 8004



**GEPFLASTERTER GEHWEG**  
mit Granitgehwegplatten und Rand-  
einfassung mit passenden Pflaster-  
steinen Nr. 8005



**GEMAUERTER KRÄUTERKREIS**  
Nr. 8006



**BURGPFLASTERSTEIN**  
im Einfahrtsbereich  
Nr. 8007



**DRAINRINNE**  
Nr. 8008



**TERRASSENPLATTEN**  
in der Farbe Sand  
Nr. 8009



**DACHTERRASSE**  
aus Meranti  
Nr. 8010






**BETON-PFLASTERSTEINE**  
in Herbstlaub für Terrasse  
Nr. 8011




**GRANITSTEIN**  
als Einfassung Stufe und Trittfläche  
Nr. 8012



**BETON-TERRASSENPLATTEN**  
versiegelt  
Nr. 8013




**GEPFLASTERTER GEHWEG**  
mit Granitgehwegplatten und Randeinfassung mit passenden  
Pflastersteinen Nr. 8014



## TORANTRIEBE

Luxus für die eigene Einfahrt: Dank automatischer Torantriebe verschiedener Marken ist das Ein- und Ausfahren so bequem wie nie zuvor. Mit einer Fernbedienung lassen sich die Tore einfach öffnen oder schließen.





**GARAGENTORANTRIEB**  
von Marantec  
Nr. 9001



**GARAGENTORANTRIEB DUO-VISION**  
von Marantec  
Nr. 9002



**GARAGENTORANTRIEB**  
von Marantec  
Nr. 9004



**DREHTORANTRIEB 2-FLÜGELIG**  
für Doppeltoranlagen  
Nr. 9005



**DIGITAL-MINI-HANDESENDER**  
2- und 4-Kanal von Marantec  
Nr. 9006




**INDUSTRIELLE SCHIEBETORANLAGE**  
mit Schiebetorantrieb von Marantec  
Nr. 9003



**CODETASTER**  
„öffnet Garagen- oder Hoftore“ von  
Fa. Sommer Nr. 9007



**ELEKTRO-SCHLOSS**  
mit Profilzylinder zur zusätzlichen Sicherung einer Toranlage  
Nr. 9008





**BRIEFKASTEN**  
Kameramodul, beleuchtete Hausnr., Kommunikations-  
element und Klingelknopf aus V2A Edelstahl  
Nr. 1001



**BRIEFKASTEN**  
angefertigt 2 Einwüfe, 2 Klingeltaster  
und ein Kommunikationselement  
Nr. 1002



**BRIEFKASTEN**  
mit Klingelknopf und Kommunikati-  
onselement, grün  
Nr. 1004



**BRIEFKASTEN**  
2 Einwüfe vorne, im Tor integriert  
Nr. 1005



**BRIEFKASTEN**  
mit Klingelknopf und Kommunikati-  
onselement, anthrazit  
Nr. 1006

## BRIEFKÄSTEN

Auch der Briefkasten muss zum Ei-  
genheim passen. Ob normaler Brief-  
kasten oder Briefkasten mit Klingeln  
und Spracheinheiten: Wir montieren,  
was Sie sich wünschen.



**BRIEFKASTEN**  
vorne Einwurf - Einwurf V2A, Klingelknopf mittig, im Zaun eingepasst, grün  
Nr. 1003



**MAUERDURCHWURFBRIEFKASTEN**  
mit V2A Frontplatte, 2 Einwüfe,  
Klingeltaster mit Info und Kommuni-  
kationselement Nr. 1007



**STANDBRIEFKASTEN**  
mit Klingelknopf und Kommunikati-  
onselement  
Nr. 1008



**ANGEFERTIGTER BRIEFKASTEN**  
in Aluminiumsäule anthrazit mit Frontplat-  
te V2A, 2 Einwüfe, beleuchtete Hausnr.,  
Klingelknöpfe mit Infocfeld, Kameramodul  
und Spracheinheit Nr. 1009



**Stiebitz-Montagen**

Inhaber: Rainer Stiebitz

Lange Enden 29

13437 Berlin

T 030 · 405 411 38

F 030 · 405 411 39

[info@stiebitz-montagen.de](mailto:info@stiebitz-montagen.de)

[www.stiebitz-montagen.de](http://www.stiebitz-montagen.de)